

Monitoreo del uso de las páginas web

StaffCop le permite monitorear qué sitios web fueron visitados por un empleado, así como qué sitios web visitan los empleados durante este tipo de monitoreo. Esta función almacena la URL del sitio web, el título de la página, la hora en que se accedió al sitio web y el tiempo activo del usuario en un sitio web. Se realiza un seguimiento de la actividad en todos los navegadores, incluidos: Internet Explorer, Opera, Mozilla Firefox y Google Chrome. Los datos agregados se almacenan para su posterior análisis. La tecnología, implementada por StaffCop para agregar estadísticas del sitio web, es diferente de la tecnología utilizada para el análisis del historial del navegador. De esta manera, el empleado no puede eliminar esta información eliminando el historial del navegador.

- Almacena la fecha, la hora, la URL, el título de la pestaña y la aplicación del navegador de los eventos de visitas al sitio web;
- Rastrea consultas de búsqueda en Google, DuckDuckGo, Yandex y YouTube;
- Informes programados sobre sitios web que visitan;
- Bloquee el acceso a sitios web de acuerdo con listas negras o blancas;
- Estadísticas sobre el uso de sitios web por categorías (por ejemplo, portales de entretenimiento, noticias, gubernamentales).

Monitoreo de sitios web

Informes programados sobre la actividad de los sitios web.


Puede obtener un informe programado en todos los sitios web visitados durante un día (semana, mes) en su correo electrónico. Cada evento de la lista contendrá detalles que incluyen la duración de la visita y la URL. Si consideramos el uso de tamaño empresarial, podemos establecer informes separados para el jefe de cada departamento que contengan la lista de actividades del sitio web solo de los empleados del departamento correspondiente.


The screenshot displays the 'Filter: Website report' configuration window. On the left, there are settings for 'Send PDF report' (set to 'Daily') and a field for 'List of E-Mails to send'. On the right, a table shows a list of website visits with columns for Time, Computer, Account, Application, and URL.

Time	Computer	Account	Application	URL
2020-04-30 22:18:08	user-3bf83e88b9	test	microsoftedge	http://dev.staffco
2020-04-30 21:47:07	user-3bf83e88b9	test	microsoftedge	https://www.bing
2020-04-30 21:47:06	user-3bf83e88b9	test	microsoftedge	https://www.bing
2020-04-30 21:46:53	user-3bf83e88b9	test	microsoftedge	https://hangout
2020-04-30 21:46:52	user-3bf83e88b9	test	microsoftedge	https://hangout
2020-04-30 21:46:52	user-3bf83e88b9	test	microsoftedge	https://keep.goo
2020-04-30 21:46:49	user-3bf83e88b9	test	microsoftedge	https://ogs.goo
2020-04-30 21:46:49	user-3bf83e88b9	test	microsoftedge	https://peoplest
2020-04-30 21:46:48	user-3bf83e88b9	test	microsoftedge	https://mail-ads
2020-04-30 21:46:46	user-3bf83e88b9	test	microsoftedge	https://accounts
2020-04-30 21:46:46	user-3bf83e88b9	test	microsoftedge	https://people-p
2020-04-30 21:46:46	user-3bf83e88b9	test	microsoftedge	https://contacts
2020-04-30 21:46:40	user-3bf83e88b9	test	microsoftedge	https://mail.goo
2020-04-30 17:56:02	user-3bf83e88b9	test	microsoftedge	https://habr.com
2020-04-30 17:55:26	user-3bf83e88b9	test	microsoftedge	https://habr.com
2020-04-30 17:53:14	user-3bf83e88b9	test	microsoftedge	https://people-p
2020-04-30 17:53:14	user-3bf83e88b9	test	microsoftedge	https://chal-pa
2020-04-30 17:53:14	user-3bf83e88b9	test	microsoftedge	https://chal-pa
2020-04-30 17:53:13	user-3bf83e88b9	test	microsoftedge	https://hangout
2020-04-30 17:53:13	user-3bf83e88b9	test	microsoftedge	https://hangout

Tome capturas de pantalla para sitios web específicos

Puede obtener una lista de capturas de pantalla relacionadas con los sitios web que visitan para ver la imagen exacta de la actividad de los empleados allí, en caso de que las URL no sean suficientes (por ejemplo, las páginas web se han eliminado). Además, podemos obtener un sitio web específico (o un grupo de sitios web en monitoreo especial) para tomar capturas de pantalla con mayor frecuencia cuando un usuario lo tiene abierto. Esto puede ser útil en caso de que tenga algún recurso corporativo con datos sensibles (por ejemplo, base de datos de clientes).

Time	Computer	Account	Title	Screenshot
2020-04-30 16:24:18	user-3bf83e88b9	test	Mozilla Firefox	

Time	2020-04-30 16:24:52
Application	firefox.exe
Event	Screenshot
Agent	user-3bf83e88b9
Account	test
Screenshot	

Website visit <https://docs.microsoft.com/en-us/windows/win32/wsi/windows-installer-error-messages>
Domain microsoft.com
Website docs.microsoft.com
Title Windows Installer Error Messages - Win32 apps | Microsoft Docs - Mozilla Firefox
PID 12356

Bloquear el acceso a sitios web

Bloquear sitios web particulares

Lista negra Agregue dominios o URL de sitios web que serán bloqueados. En este ejemplo, bloqueamos el acceso a Facebook, Pornhub y Casino en línea. Se puede acceder a todos los demás sitios web.

Permitir solo sitios web particulares

Lista blanca. Agregue dominios o URL de sitios web que se permitirán. En este ejemplo, permitimos el acceso a StaffCop.com, Bitrix24 y Capterra. Todos los demás sitios web serán bloqueados. Las listas blancas son útiles en caso de que la política corporativa permita trabajar SOLO con una gama limitada de sitios web.

Block or allow access to sites.

Use domain names here.

Site Domain

Block

casino-online.com

pornhub.com

fb.com

Site Domain

Allow

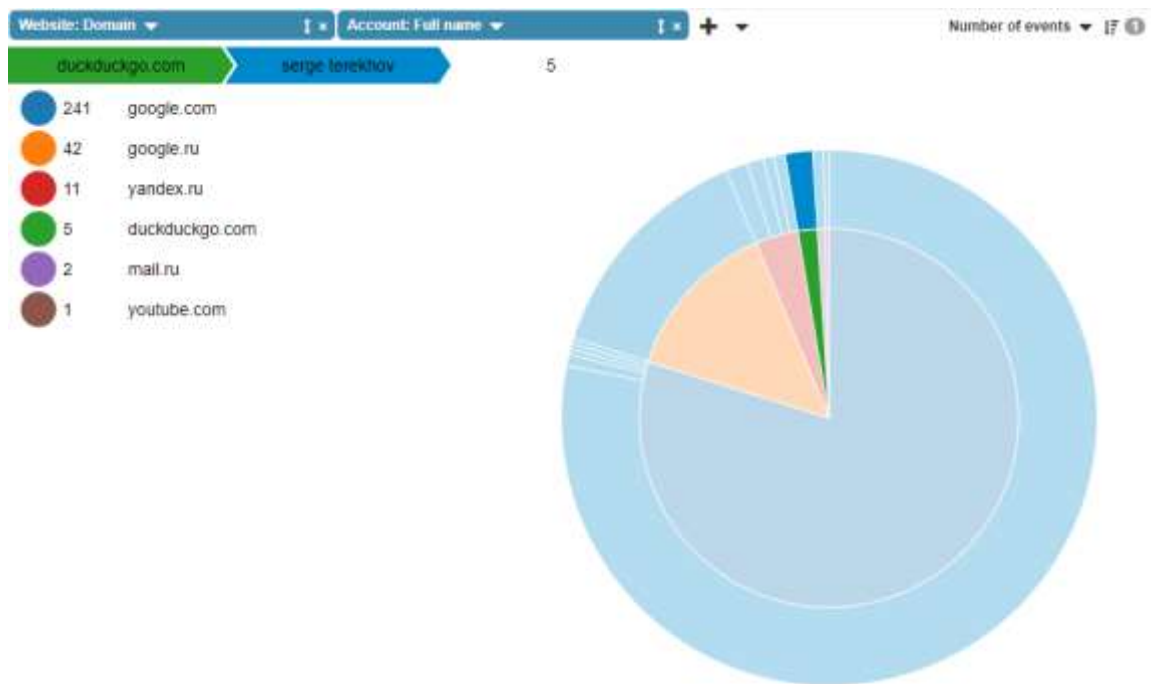
capterra.com

bitrix24.com





staffcop.com



Seguimiento de consultas de búsqueda

¿Desea saber qué buscan sus empleados en la Web durante su jornada laboral? ¿Están interesados en obtener respuestas sobre cuestiones relacionadas con el trabajo o en los videos divertidos en youtube? Puede entender esto fácilmente con StaffCop. En primer lugar, podemos obtener un gráfico circular de motores de búsqueda que muestra la cantidad de búsquedas para cada usuario. En el siguiente ejemplo, vemos que un usuario llamado "serge terekhov" usó DuckDuckGo 5 veces. Si hacemos clic en él, veremos la lista de eventos como se muestra a continuación.



Si elegimos un evento de la lista, veremos los detalles de la consulta de búsqueda, incluida la fecha, la hora, la aplicación del navegador, el título de la página y la URL.

Time 	Computer	Account	Application	Domain	Text 
2019-10-18 16:57:16	sts-VirtualBox	sts	 firefox-navigator	duckduckgo.com	cnusbufr2
2019-08-21 18:38:29	sts-VirtualBox	sts	 firefox-navigator	duckduckgo.com	dev.staffcop.ru%2fissues%2f39816

Time	2019-10-18 16:57:16
Application	 firefox-navigator
Event	 Search query
Agent	sts-VirtualBox
Account	sts
Website visit	https://duckduckgo.com/?q=cnusbufr2
Domain	duckduckgo.com
Website	duckduckgo.com
Title	cnusbufr2 at DuckDuckGo
Content	cnusbufr2
PID	27113